

Riv av en låt!

Alla i kören har ett . Håll papperet som om ni skulle sjunga från det. Dirigenten ger ton (d).
När dirigenten slår in vrider alla pappret så att det ligger.

Sen börjar grupp 1 spela sin stämma. Dirigenten slår sedan in de andra stämmorna efter behag utom nr 4. När rytmstämmorna är igång kan sången ta fart, först "sång" och sedan "stämma". Dessa kan också utföras i kanon så att grupp nr 2 börjar på femte slaget. Stycket avslutas när dirigenten ger tecken, då spelar alla "pappersgrupp 4" i två takter plus nästa etta, som också blir slutton för sångarna. Lek och laborera gärna med dynamik och nyanser. Ha kul.


Pelle Olofson 2003

Spela dragspel med pappret.


Pappersgrupp 1 
ihop isär ihop isär osv.


Gnid papper mot papper.


Pappersgrupp 2 

Pappersgrupp 3 
Knökla ihop släta ut osv.

Riv av papperet på mitten.

PPappersgrupp 4 

Sång 
1. 2.
Damm du di do da di da damm da Damm du di do da di dat dat ta

Stämma 
1. 2.
Da da do di do da bom bom pi Da da do di bo ba_

